

# 新年度準備品


園生活を送るにあたり、下記のことを**入園式までに**準備してください。

## ① 着替え袋（全園児）



- \* **ひも**（短めに）は**2本**入れると開閉が楽です。持ち手を2本付けて下さい。
- \* 袋の中には、**着替えの衣類一式**（パンツ、シャツ、ズボン〈スカート〉、上着、くつ下）と**スーパ-の袋**（汚れ物を入れます）を入れて下さい。
- \* よだれの出る場合はよだれかけ2〜3枚、トイレトレーニング中の場合はパンツ、ズボンを3組くらい入れて下さい。
- \* 園で着替えたら袋ごと持ち帰りますので、中身を補充して持たせて下さい。

## ② 敷布団と布団カバー・バスタオル・ハーフケット・布団バッグ（昼寝用・全園児）



- \* 布団のサイズは必ず守りましょう。大判のベビー布団は使用しないで下さい。
- \* 布団カバーは取り外しが楽なように、**片面を全開**にして**スナップ**を付けて下さい。
- \* カバーの頭にあたる部分には、**ひらがなで大きく名前**を書いて下さい（横書き）。
- \* バスタオル（夏のみ）は、普通サイズ以下のものでタオルケットは避けて下さい。
- \* ハーフケットは寒くなったら使います。
- \* 布団は月末に持ち帰ります。布団バッグを薄手の布（キルティングは不可）で作ってください。バス通園さんの布団バッグは園で預かります。

## ③ タオル・雑巾（全園児）

- \* **ハンドタオル**（30 cm×30 cmくらいの白色で新しいもの）2枚と**雑巾**1枚を準備して下さい。子ども達が机や床を拭く時に使います。

## ④ お手拭きタオル（1歳児・2歳児・年少児・年中児・年長児）



- \* 正方形のハンドタオルにかけひもを付けて下さい。（タオルハンガーにかけて使います。）

## ⑤ コップ・コップ袋（全園児）



- \* 0歳児は、1歳になった頃から使います。使う時は連絡します。
- \* うがいをする時、水を飲むときに使います。
- \* コップ袋は、コップのサイズに合う布製のものを用意して下さい。

## ⑥ 内ズック・ズック袋・黄色いバッグ（全園児）



- \* 内ズックは**底が薄く着脱しやすい**ものにして下さい。寒い時だけ使用し、それ以外は避難用に園に保管しておきます。
- \* 新園児のズック袋と黄色いバッグは園で一括購入となります。
- \* ズック袋と黄色いバッグは通園リュックのポケットにいつも入れておいてください。

## ⑦ 通園用リュック（1歳児・2歳児・年少児・年中児・年長児）

- \* 進級児は、今まで使っていたショルダーでもリュックでもいいことにします。
- \* 外側にポケットがあるものにして下さい。中にはノート、お弁当、コップ、ハンドタオルなどを入れます。
- \* 小さすぎ大きすぎは子ども一人で取り扱いできません。


⑧ 紙オムツ・おしりふき（未満児）

- \* オムツは、1枚1枚に**名前を書いて20枚**持たせて下さい。歩きさんはおうちの方が見て補充、バスさんは担任から連絡がありましたらオムツを持たせてください。
- \* おしりふきは、詰替え用のものに2個（1つにビタットのようなふたをつけて）持たせてください。補充はノートでお知らせします。

⑨ 歯ブラシ・ケース（2歳児・年少児・年中児・年長児）

- \* 歯ブラシは、柄の部分に針などで名前を彫り、その上をマジックでなぞってください。キャップではなく、ケースを準備して下さい。
- \* コップ袋に入れてください。**毎日きれいに洗って清潔にしておきましょう。**

⑩ おてふき・ケース（全園児）



- \* おてふきは、おしぼりのサイズで色つきではなく**白一色**にしてください。
- \* ケースはビニール製のソフトケースだと取り扱いやすいです。
- \* お食事セットに入れてください。**毎日きれいに洗って清潔にしておきましょう。**

⑪ お食事セット（年少児・年中児・年長児）

- \* **弁当箱** 冬は温飯器で温めますので、アルミ製の物にしてください。
- \* **はし** 年少児は、はし・スプーン・フォークの三点セットにしてください。

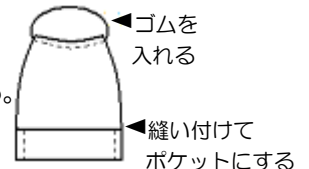
⑫ お食事セット（0歳児・1歳児・2歳児）



- \* **お食事エプロン**（2〜3枚）自分でつけやすい作りになっています。簡単に作れますので、市販の物ではなく右図の物にしてください。毎日洗濯してください。

【作り方】

1. 上の縫い代にゴムを通す。
2. 下の方を8cmほど折り返して脇を縫い、ポケットにする。



- \* **巾着袋**

お食事エプロンとスプーンとフォークのセットとおてふきを入れて毎日持たせてください。サイズは多少違ってかまいません。

## その他

- ※ 全ての持ち物に**名まえ**を書いてください。
- ※ メロディオンは年中児と年長児に限り、個人持ちとして準備してもらいます（園でまとめて注文）。
- ※ 教材のクレヨン・自由画帳・お道具箱その他は園で準備して、後日集金致します。
- ※ 夏のプールで使用する水着と帽子は各自準備してください。詳しくは6月に連絡します。
- ※ 運動会では園指定の体育パンツをはきます。必要な方は園で後日（夏頃）注文してください。
- ※ こども音楽会では年少児から肌色タイツが必要です。
- ※ ナイロン袋（**温泉袋**）を使う機会が多いので、2〜3枚準備しておいて下さい。

